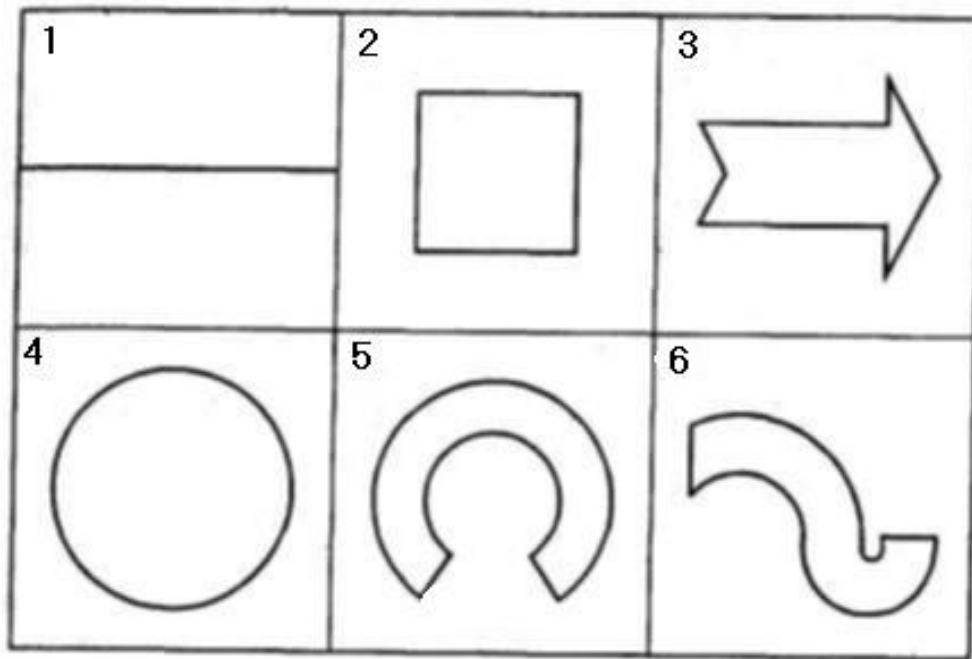


Диагностика развития мышления у детей в возрасте от 3 до 6 лет



Методика "Вырежи фигуры"

Методика предназначена для психодиагностики наглядно-действенного мышления детей в возрасте от 4 до 5 лет. Ее задание состоит в том, чтобы быстро и точно вырезать из бумаги нарисованные на ней фигуры. В шести квадратах, на которые он разделен, изображены различные фигуры. Этот рисунок во время тестирования предлагается ребенку не в целом, а по отдельным квадратам. Для этого экспериментатор предварительно разрезает его на шесть квадратов.

Ребенок по очереди получает все шесть квадратов с рисунками (порядок их предъявления помечен номерами на самих рисунках), ножницы и задание вырезать все эти фигуры как можно быстрее и точнее. (Первый из квадратов просто разрезается ножницами пополам по горизонтальной линии, прочерченной в нем.)

Оценка результатов

В ходе оценивания полученных результатов в данной методике учитываются время и точность выполнения ребенком задания.

10 баллов — все фигуры вырезаны ребенком не более чем за 3 мин, а контуры вырезанных фигур не более чем на 1 мм отличаются от заданных образцов.

8-9 баллов — все фигуры вырезаны ребенком за время от 3 до 4 мин, а их контуры отличаются от оригиналов на величину от 1 мм до 2 мм.

6-7 баллов — все фигуры вырезаны ребенком за время от 4 до 5 мин, а их контуры отличаются от оригиналов на 2-3 мм.

4-3 баллов — все фигуры вырезаны ребенком за время от 5 до 6 мин, а их контуры отличаются от оригиналов на 3-4 мм.

2-3 балла — все фигуры вырезаны ребенком за время от 6 до 7 мин, а их контуры отличаются от оригиналов на 4-5 мм.

0-1 балл — ребенок не справился с заданием за 7 мин, и вырезанные им фигуры отличаются от оригиналов более чем на 5 мм.

Выводы об уровне развития

10 баллов — очень высокий.

8-9 баллов — высокий.


4-7 баллов — средний.

2-3 балла — низкий.

0-1 балл — очень низкий.

Методика "Раздели на группы"

Этот вариант методики, предназначенный для диагностики того же качества мышления, что и предыдущая методика, рассчитан на детей в возрасте от 4 до 5 лет. Цель данной методики — оценка образно-логического мышления ребенка. Ему показывают картинку, изображенную ниже, и предлагают следующее задание:



«Внимательно посмотри на картинку и раздели представленные на ней фигуры на как можно большее число групп. В каждую такую группу должны входить фигуры, выделяемые по одному общему для них признаку. Назови все фигуры, входящие в каждую из выделенных групп, и тот признак, по которому они выделены».

На выполнение всего задания отводится 3 мин.

Оценка результатов

10 баллов — ребенок выделил все группы фигур за время меньшее, чем 2 мин. Эти группы фигур следующие: треугольники, круги, квадраты, ромбы, красные фигуры (на рисунке они черного цвета), синие фигуры (заштрихованы в линейку), желтые фигуры (в клеточку), большие фигуры, малые фигуры. Одна и та же фигура при классификации может войти в несколько разных групп.

8-9 баллов — ребенок выделил все группы фигур за время от 2,0 до 2,5 мин.

6-7 баллов — ребенок выделил все группы фигур за время от 2,5 до 3,0 мин.

4-5 баллов — за время 3 мин ребенок сумел назвать только от 5-до 7 групп фигур.

2-3 балла — за время 3 мин ребенок сумел выделить только от 2 до 3 групп фигур.

0-1 балл — за время 3 мин ребенок сумел выделить не более одной группы фигур.

Выводы об уровне развития

10 баллов — очень высокий.


8-9 баллов — высокий.

4-7 баллов — средний

2-3 балла — низкий.

0-1 балл — очень низкий.

Методика "Что здесь лишнее?"



Эта методика предназначена для детей от 4 до 5 лет. Она призвана исследовать процессы образно-логического мышления, умственные операции анализа и обобщения у ребенка. В методике детям предлагается серия картинок, на которых представлены разные предметы, в сопровождении следующей инструкции:

«На каждой из этих картинок один из четырех изображенных на ней предметов является лишним. Внимательно посмотри на картинку и определи, какой предмет и почему является лишним».

На решение задачи отводится 3 минуты.

Оценка результатов

10 баллов — ребенок решил поставленную перед ним задачу за время, меньше чем 1 мин, назвав лишние предметы на всех картинках и правильно объяснив, почему они являются лишними.

8-9 баллов — ребенок правильно решил

задачу за время от 1 мин. до 1,5 мин.

6-7 баллов — ребенок справился с задачей за время от 1,5 до 2,0 мин.

4-5 баллов — ребенок решил задачу за время от 2,0 до 2,5 мин.

2-3 балла — ребенок решил задачу за время от 2,5 мин до 3 мин.

0-1 балл — ребенок за 3 мин не справился с заданием.

Выводы об уровне развития

10 баллов — очень высокий.

8-9 баллов — высокий.

4-7 баллов — средний.

2-3 балла — низкий.

0-1 балл — очень низкий.